

Exportaciones Argentinas de vinos Febrero 2021



INSTITUTO NACIONAL
DE VITIVINICULTURA



Ministerio de Agricultura,
Ganadería y Pesca

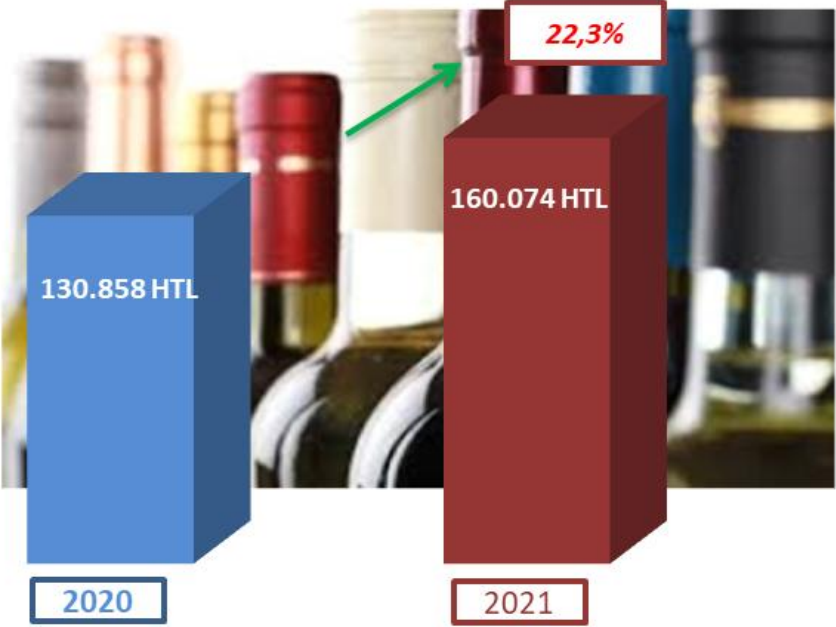
Argentina



- **DURANTE FEBRERO 2021 VOLVIERON A CRECER LAS EXPORTACIONES DE VINOS FRACCIONADOS, CON UN 22,3% VS EL MISMO MES DEL AÑO ANTERIOR Y YA ACUMULAN UN CRECIMIENTO EN VOLUMEN DEL 12 % EN LOS PRIMEROS DOS MESES DEL AÑO.**
- *CRECEN TODAS LAS CATEGORIAS POR TIPO DE VINOS Y ENVASES, CON BUENA RECUPERACIÓN DE ESPUMANTES LUEGO DE UN AÑO 2020 COMPLICADO POR LA PANDEMIA.*
- **EL RESULTADO EN VALOR FOB ES POSITIVO PARA VINOS FRACCIONADOS YA QUE CON 110 MLL DE DÓLARES EN ESTOS DOS MESES SE AUMENTÓ UN 8,3% SOBRE LOS 102 MLL DE DÓLARES EXPORTADOS EL AÑO ANTERIOR.**
- **LIDERAN LOS CRECIMIENTOS EN VOLUMEN Y VALOR USA , CANADÁ, BRASIL Y PARAGUAY.**
- *RECORDEMOS QUE LOS VINOS GRANEL ESTÁN SUFRIENDO CAÍDAS POR LA FALTA DE OFERTA EXPORTABLE, CON MUY BAJOS STOCKS DISPONIBLES Y A LA ESPERA DE VINOS DE LA NUEVA COSECHA POR LO QUE ACUMULAN UN 66% DE CAÍDA DE VOLUMEN EN EL PRIMER BIMESTRE 2021.*
- **A PESAR DE ESTO LAS EXPORTACIONES TOTALES DE VINOS, GRANEL MÁS FRACCIONADO CRECEN EN VALOR FOB USD CASI UN 2% IMPULSADAS POR EL CRECIMIENTO DE FRACCIONADOS QUE AHORA ES LA LOCOMOTORA DE LAS EXPORTACIONES.**

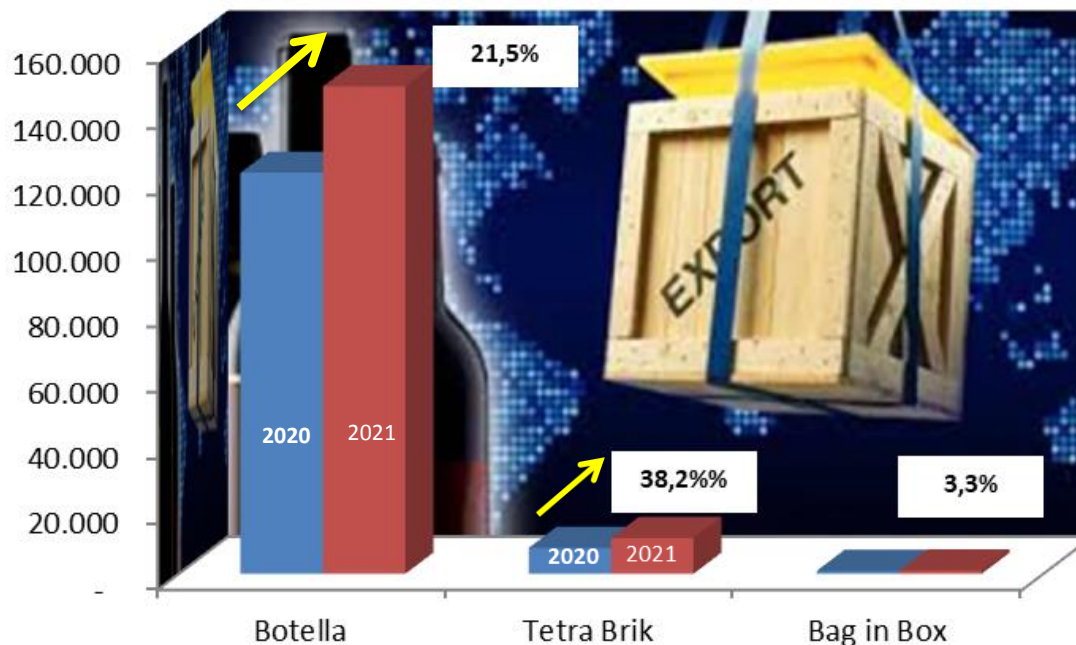
VINOS FRACCIONADOS FEBRERO 2020 VS 2021

POR TIPO DE VINO EN HTL	FRACCIONADO		
	2020	2021	Var. % 21/20
Sin mención varietal	14.860	21.724	46,2
Varietal	114.200	136.399	19,4
Espumoso	1.778	1.876	5,5
Otros Vinos*	19	75	290,0
TOTAL VINOS	130.858	160.074	22,3



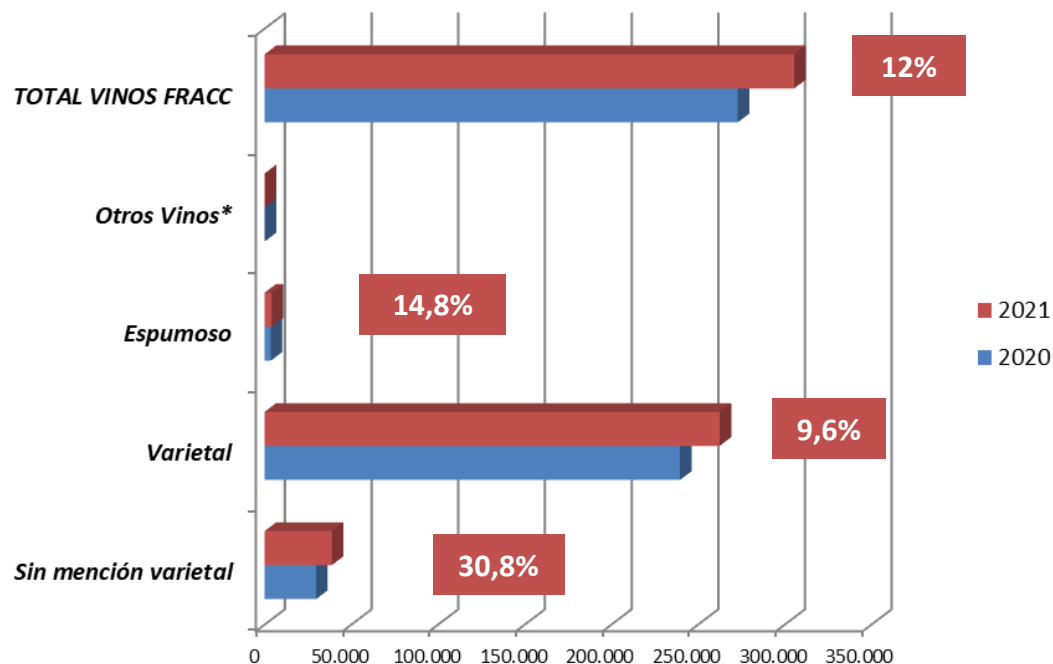
EXPORTACIONES DE VINOS FRACCIONADOS FEBRERO 2020 VS 2021

TIPO DE ENVASE EN HTL	Hectólitos		Var.% 21/20
	2020	2021	
Botella	121.948	148.193	21,5
Tetra Brik	7.890	10.905	38,2
Bag in Box	941	972	3,3
Otros envases*	78	3	-95,7
TOTAL FRACCIONADO	130.858	160.074	22,3



EXPORTACIONES DE VINOS FRACCIONADOS PRIMER BIMESTRE 2020 VS 2021

POR TIPO DE VINO EN HTL	VINO FRACCIONADO ACUMULADO ENERO/FEBRERO		
	2020	2021	Var. % 21/20
Sin mención varietal	29.685	38.842	30,8
Varietal	239.625	262.510	9,6
Espumoso	3.537	4.061	14,8
Otros Vinos*	46	136	193,2
TOTAL VINOS FRACC	272.894	305.549	12,0



EXPORTACIONES DE VINO EN VALOR FOB 2020-2021



FEBRERO

Modo de envío	2020	2021*	Var. % 21/20
FRACCIONADO	49.316	57.973	17,6
GRANEL	8.403	5.791	-31,1
Total (miles U\$S)	57.718	63.763	10,5

2021 datos provisorios*

ACUMULADO ENERO-FEBRERO

Modo de envío	2020	2021*	Var. % 21/20
FRACCIONADO	102.245	110.745	8,3
GRANEL	18.543	12.215	-34,1
Total (miles U\$S)	120.788	122.960	1,8

Principales países de destino - En hectolitros y valor FOB (miles de dólares)



País	Hectolitros		Var % 21/20	Miles de dólares		Var % 21/20
	2020	2021		2020	2021	
ESTADOS UNIDOS	74.731,4	81.323,7	8,8	33.770,3	34.009,9	0,7
REINO UNIDO	43.277,0	40.967,5	-5,3	14.692,0	13.504,6	-8,1
BRASIL	19.269,2	31.507,9	63,5	6.123,0	9.353,9	52,8
CANADA	21.971,4	22.811,5	3,8	9.168,4	9.750,9	6,4
PARAGUAY	11.716,4	15.731,9	34,3	880,1	1.812,4	105,9
OTROS PAISES	101.088,6	113.206,8	12,0	37.611,1	42.313,5	12,5
TOTAL	272.054,1	305.549,2	12,3	102.245,0	110.745,2	8,3



**INSTITUTO NACIONAL
DE VITIVINICULTURA**



**Ministerio de Agricultura,
Ganadería y Pesca
Argentina**