

ESTUDIO VINEFILOS 2018

Con_Vino
INTERPROFESIONAL DEL VINO DE ESPAÑA

DATOS CUANTITATIVOS GENERALES

Días de activación:

Semana 1→ 23 y 24 de noviembre
Semana 2→ 31 de noviembre y 1 de diciembre
Semana 3→ 7 y 8 de diciembre
Semana 4→ 14 y 15 de diciembre

TOTAL LOCALES 80

MADRID*: 20	BARCELONA: 20	SEVILLA: 20	OVIEDO: 10	GIJÓN: 10

FLYERS ENTREGADOS: 58.250 unidades

CONSUMO DE COPAS		ENTREGA DE REGALOS	
MEDIA POR LOCAL/DÍA: 110,25	TOTAL: 17.640	MEDIA POR LOCAL/DÍA: 4,69	TOTAL: 751

CONSUMICIONES POR PERSONA (según aforo estimado)

1,97 COPAS #VINÉFILOS	VS	1,43 COPAS JUL. (Acción verano #TerraceoConVino)

MEDIA DE AFORO POR LOCAL Y ACCIÓN: 56,07 PAX (78,78%)

EVOLUCIÓN PRINCIPALES INDICADORES

- Asturias (Oviedo y Gijón) lideró el consumo acumulado llegando a suponer un 36,5% del total de copas consumidas.
- Sorprende Sevilla, que alcanza valores de consumo totales muy superiores a Madrid y Barcelona, y representa un 30,7% del total registrado.

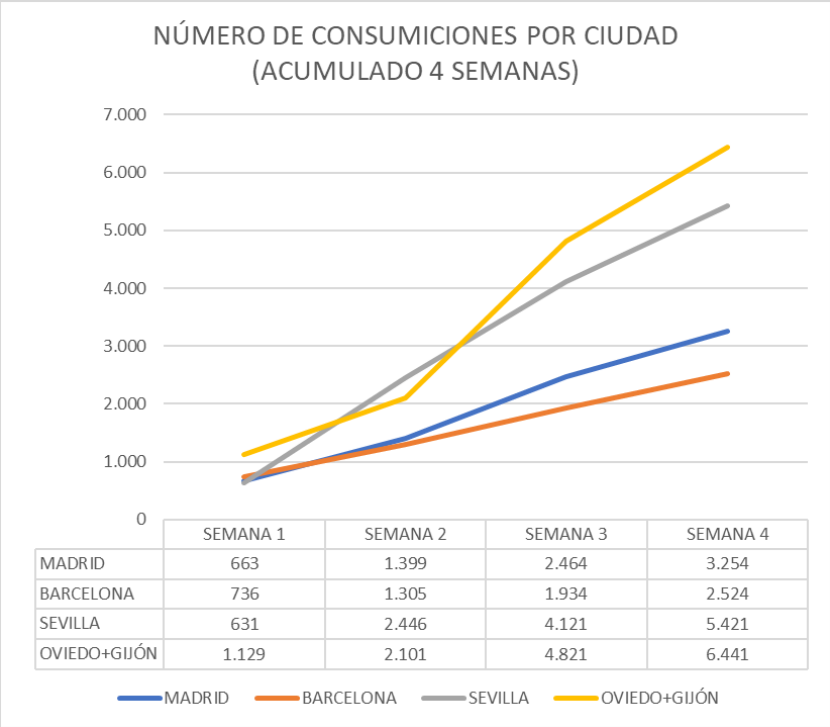

	SEMANA 1	SEMANA 2	SEMANA 3	SEMANA 4
MADRID	663	1.399	2.464	3.254
BARCELONA	736	1.305	1.934	2.524
SEVILLA	631	2.446	4.121	5.421
OVIEDO+GIJÓN	1.129	2.101	4.821	6.441

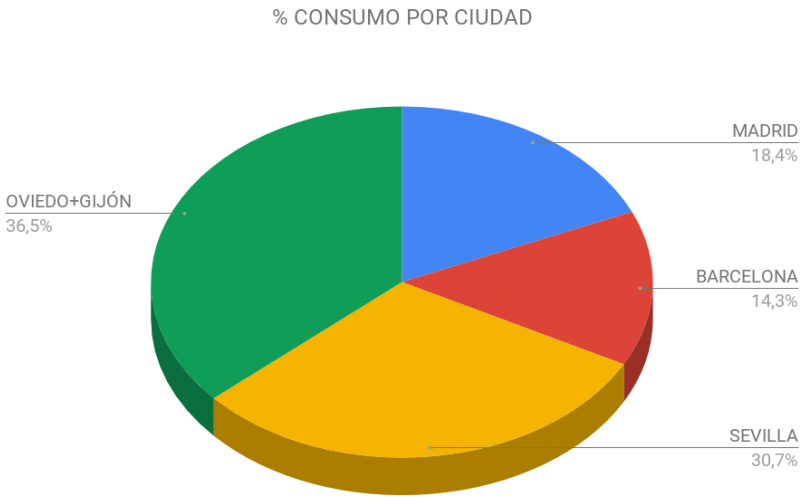

Con_Vino

EVOLUCIÓN PRINCIPALES INDICADORES

- Durante las cuatro semanas la tendencia en consumo de **copas por persona** fue de menos a más, con una media al final de la acción de 1,97 copas/persona. En cuanto a **consumo total,** 17.640 copas al final de la acción, también se observa una optimización semana a semana, con la salvedad de que la semana 3 fue excepcionalmente bien por el puente y el buen tiempo.

- Por ciudades, destacan **Sevilla** porque se puso a la cabeza en términos de **consumo total 5.421 y Gijón** por su segunda posición pese a contar solamente **con 2 fines de semana de activación** para conseguir sus **4.340 copas** y una media de **4,09 copas/persona**.

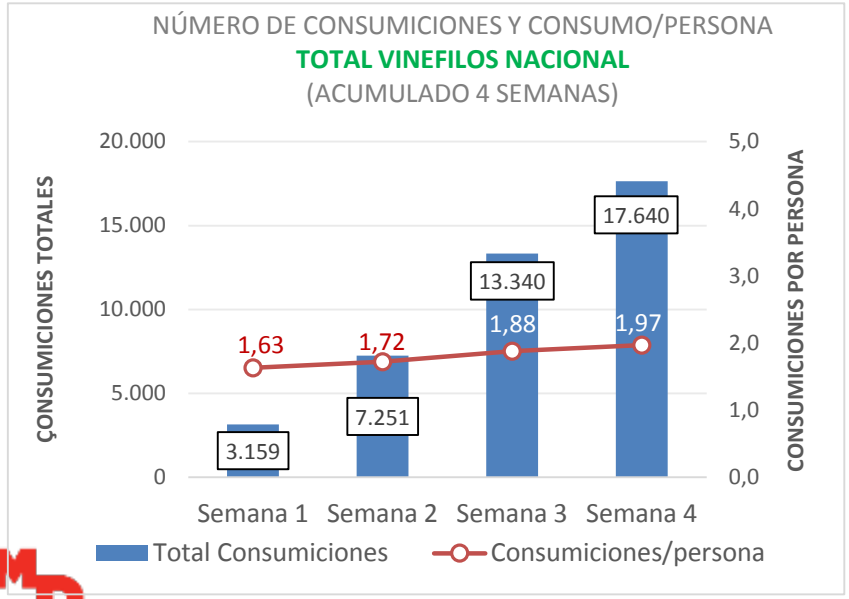

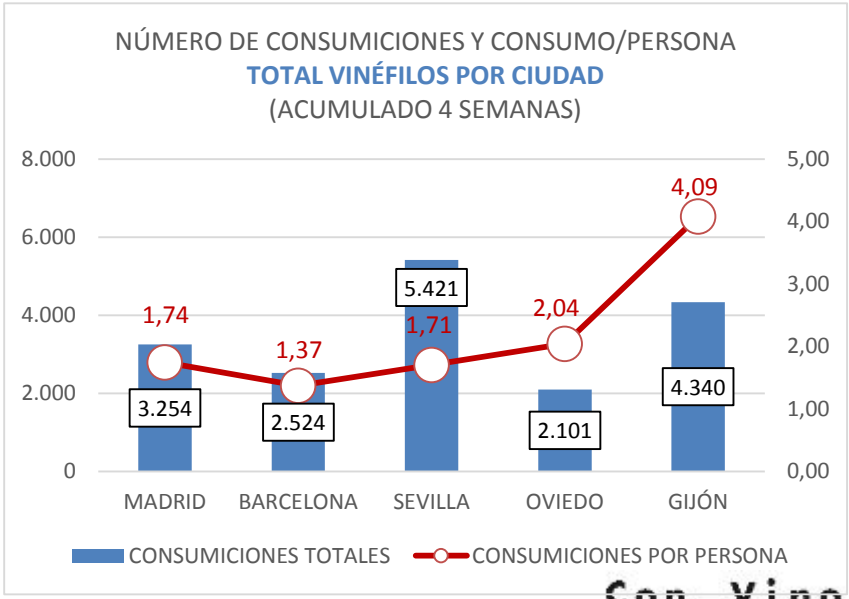

COMPARATIVA CIUDADES

	MADRID	BARCELONA	SEVILLA	OVIEDO	GIJÓN	TOTAL
Flyers Entregados	15.050	13.850	14.250	7.600	7.500	58.250
Consumo Copas Total	3.254	2.524	5.421	2.101	4.340	17.640
Media por local al día	81	63	136	105	217	110,25
Consumiciones por persona VINÉFILOS	1,74	1,37	1,71	2,04	4,09	1,97
Consumiciones por persona TERRACEO CON VINO	1,34	1,09	0,82	N/A	N/A	1,43



















Con_Vino




RUTA
DE LOS
VINOS








La Dicha



